



CMYK : C 96% M 0% Y 0% K 0%
RGB : R 0 G 163 B 233
DIC : 179



CMYK : C 0% M 0% Y 0% K 100%
RGB : R 0 G 0 B 0
DIC : 582



CMYK : C 0% M 0% Y 0% K 100%
RGB : R 0 G 0 B 0
DIC : 582

さんフェア SAGA2026 ロゴマーク | 基本パターン／使用例



白フチパターン

※ロゴに白フチを付ける場合は、こちらのデータを使用すること。または、同じ見た目になるように白フチをつけること。その際はマーク部分の隙間に中窓がないようにすること。




白抜きパターン

※白抜きのロゴ(白1C)を使用する際は、「スミ1Cパターン」とは逆に、「さんフェア」の中窓部分は、基本「抜き」(背景の色や写真などが見える状態)で使用する。



スミ1Cパターン

※スミ1Cのロゴを使用する際、「さんフェア」の中窓部分は、基本「抜き」(背景の色や写真などが見える状態)ではなく、「白」にすること。(右図参照)



この部分





横組 1 行 / 4C

さんフェア SAGA 2026



横組 1 行 / 1C

さんフェア SAGA 2026

さんフェア SAGA2026 ロゴマーク | 組み合わせパターン①



さんフェア
SAGA 2026

マーク+ロゴタイプ 2 段組 / 4C



さんフェア
SAGA 2026

マーク+ロゴタイプ 2 段組 / 4C



ロゴタイプ 2 段組のみ / 4C



ロゴタイプ 2 段組のみ / 4C


さんフェア SAGA2026 ロゴマーク | 使用上の注意



基本パターンの最小値は縦のサイズが 25mm まで



マーク単体の最小値は縦のサイズが 20mm まで




さんフェアロゴタイプの最小値は縦のサイズが 10mm まで
※以下の場合の時はロゴタイプの縦サイズを基準にすること



全てのロゴマークの周囲には 3mm 以上の空間を作ること


さんフェア SAGA2026 ロゴマーク | 使用禁止例




変形しない




重ねたり位置関係を崩さない



色を変えない



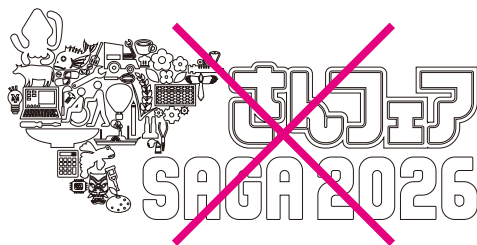
文字の大きさやバランス、位置を変更しない



文字の白フチ、黒フチの太さを変更しない




マークの要素を抜き出して組み合わせない



輪郭線で表現しない



透明度を変更したり背景に乘算しない



ロゴの要素を抜いたり足したりしない